



**FRAGE DER BINDUNG**  
 Möchten Sie einige Ihrer Fotos großformatig auf Doppelseiten präsentieren, sind Fotobücher mit einer Layflat-Bindung für Sie die optimale Wahl.

**FOTOBÜCHER IM GROSSEN TEST**

# Ihr Jahr in einem Fotobuch

**Kaufberatung | Fotobücher lassen sich prima als Jahreschroniken nutzen, in denen man Bilder der schönsten Erlebnisse verewigt. Doch welche Anbieter sind für den Druck empfehlenswert? Hier kommen die Antworten!**

**A**uch wenn das Jahr 2021 immer noch im Zeichen der Pandemie steht, gab es wohl in jeder Familie viele Erlebnisse, an die man sich auch in Zukunft noch gerne erinnern wird. Geburtstage, Urlaube, Ausflüge, Wochenendtrips, neue Hobbys u. v. m.: Bestimmt finden sich auch in Ihrem Bildarchiv viele Fotos, die es wert sind, in einer Jahreschronik verewigt zu werden.


Fotobücher sind für solche Chroniken perfekt geeignet. Sie lassen sich individuell gestalten und bieten – je nach Anbieter und gewählter Papierart – mit bis zu 200 Seiten genügend Platz für Ihre schönsten Erinnerungen. Doch wer sich das Angebot von Fotodienstleistern im Internet einmal genauer anschaut, wird feststellen, dass man bei Fotobüchern die Qual der Wahl hat. So stehen nicht nur diverse Größen und Formate zur Auswahl, sondern auch unterschiedliche Einbände, Papiersorten und Herstellungsverfahren. Kein Wunder, dass viele, die sich mit dem Thema Fotobuch bislang noch nicht tiefgreifend beschäftigt haben, hier schnell den Über-

blick verlieren. Doch keine Sorge: Wir bringen Lichts ins Dunkel.

**Zwei Herstellungsverfahren**

Grundsätzlich wird bei Fotobüchern zwischen zwei Varianten unterschieden: den Echtfotobüchern und den Fotobüchern, die im Digitaldruckverfahren hergestellt werden. Bei den Echtfotobüchern werden Ihre Fotobuchseiten auf echtem Fotopapier ausbelichtet. Das sorgt für eine optimale Bildqualität mit brillanten Farben und hoher Detailschärfe. Und die Echtfotobücher bringen einen weiteren Vorteil mit: Hierbei werden die Fotobuch-Seiten in der Mitte flach gefalzt. Das sorgt dafür, dass die Buchseiten immer plan liegen – egal, welche Seite Sie im Buch aufschlagen. So lassen sich doppelseitige Fotos ohne Buchknick in voller Pracht ansehen.

Allerdings hat das Echtfotobuch auch einen Nachteil. Die Buchseiten sind deutlich dicker als bei einem herkömmlichen Buch. Dadurch ist die maximal auswählbare Seitenzahl niedriger als bei einem



» **Kein Strichcode:** Der Einband wird bei den WhiteWall-Bildbänden ohne Anbieterkennzeichnung und Strichcode gedruckt.

## DAS SAGEN DIE ANBIETER ÜBER IHR PRODUKT

Das Albelli Hardcover Fotobuch im Querformat L ist unser Fotobuch-Bestseller und dank unzähliger Gestaltungsmöglichkeiten wird jedes Fotobuch zum Unikat. Der Einband lässt sich mit Bildern persönlich gestalten und die Layflat-Bindung sorgt dafür, dass auch bei Panoramaaufnahmen über zwei Seiten nichts verloren geht. Hochglanzpapier bietet zudem perfekten Kontrast und Farbtiefe.

**Diana Zoetekouw, Albelli**

Bilder.de ist deine 1. Wahl für individuelle Fotoprodukte. Egal, ob Fotobuch, Leinwand, Musikbild, Acrylbild oder Poster – Bilder.de bietet dir höchste Qualität zum günstigen Preis. Verschenke Erinnerungen und Emotionen mit herausragender Premium-Qualität und schnellen Lieferzeiten. Da freut sich neben deiner Familie auch dein Kontostand.

**Guido Ludwig, Bilder.de**

Das Cewe Fotobuch Groß Panorama bietet mit einer Größe von ca. 28 x 21 cm und bis zu 202 Seiten großen Gestaltungsfreiraum für Ihre schönsten Fotos. Hardcover-Einbände können mit Gold-, Silber-, Roségold- sowie erhabenem Effektlack veredelt werden. Bei der Auswahl der Papiersorte für ein Cewe Fotobuch entscheidet der persönliche Geschmack zwischen Fotopapier mit Layflat-Bindung oder Digitaldruckpapier mit klassischer Buchbindung.

**Tabea-Maylin Heisenberg, Cewe**

Das Schweizer Familienunternehmen ifolor blickt auf 60 Jahre Fotoexpertise zurück und verwendet beim Fotobuch Premium Fotopapier hochwertiges Echtfotopapier mit 340g/m<sup>2</sup>. Die flachaufliegenden Innenseiten ermöglichen es, ein Foto nahtlos über zwei Seiten hinweg zu platzieren. Besonders Panoramaaufnahmen kommen so hervorragend zur Geltung.

**Šárka van Eijck, ifolor**

Der Klassiker ist unser Hardcover-Fotobuch mit Digitaldruck. Auf 24 Innenseiten finden deine Fotos hier genügend Platz und wenn es doch mehr werden sollten, kannst du das Fotobuch auf bis zu 156 Innenseiten erweitern. Die Oberfläche des hochwertigen Fotobuchpapiers kann in glänzend oder matt ausgewählt werden. Dein Hardcover Fotobuch wird mit einer stabilen Klebebindung geliefert.

**Sebastian Singhartinger, Medion Foto**

Unsere Echtfoto Hardcover Fotobücher bereiten von der Bestellung bis zum Erhalt pure Freude – schließlich machen vielfältige Gestaltungsmöglichkeiten jedes Exemplar zu einem Unikat. Neben mehr als 90 Cover-Designs und hochwertigen Echtfotoabzügen in glänzend oder matt sorgt besonders die schnelle Lieferung für ein unvergessliches Erlebnis.

**Joey Toh, Meinfoto.de**

Es war noch nie leichter, dass perfekte Fotobuch zu erstellen. Wählen Sie aus unzähligen schicken Vorlagen, um Ihr Fotobuch in ein

ganz persönliches Erlebnis zu verwandeln. Noch nicht individuell genug? Veredeln Sie Ihr Fotobuch mit Zitaten, verschieben Sie Bilder im Layout und ergänzen und entfernen Sie Bilder ganz nach Ihrem Geschmack – alles in nur wenigen Klicks.

**Alexander Janocha, myposter**

Das Pixum Fotobuch auf Fotopapier matt überzeugt durch seine exzellente Qualität, wie zahlreiche Auszeichnungen belegen. Schnell und einfach lassen sich Pixum Fotobücher direkt online, per App oder mit der Fotowelt Software gestalten und bestellen. Seit 2013 sind unsere Premium- und Fotopapiere in den verschiedenen Varianten FSC®-zertifiziert.

**Nils Daniel, Pixum**

Der neue WhiteWall Bildband ist die Weiterentwicklung des WhiteWall Fotobuchs und ersetzt dieses. Es wurde noch mehr Fokus auf das Material und die High-End Fertigungsqualität gelegt, sodass am Ende ein Produkt entstanden ist, das die Erwartungen und Bedürfnisse von professionellen und Leidenschafts-Fotografen im höchsten Maß erfüllt. Wir haben uns an Bildbänden von Fotografen orientiert und darauf aufbauend wurden die Optionen wie z. B. Papier- und Konfigurationsmöglichkeiten auf das Wesentliche konzentriert, um die Fertigungs- und Materialqualität entsprechend anzuheben.

**Birgit Weners, WhiteWall**

Fotos: Markus Sjak, Hersteller

Digitaldruck-Fotobuch und fühlt sich beim Umblättern auch nicht wie ein klassisches Buch an.

Bei Digitaldruckfotobüchern wird dagegen dünneres Premiumpapier verwendet und eine Klebebindung, vergleichbar mit einer klassischen Buchbindung, bei der Produktion angewendet. Schaut man sich die Fotobuchseiten im Detail an, kann man hier die einzelnen Druckrasterpunkte erkennen. Allerdings gilt auch bei Fotobüchern: keine Regel ohne Ausnahme! So haben Sie bei manchen Anbietern die Möglichkeit, Ihr Digitaldruckfotobuch mit einer Hochglanzveredelung aufzupeppen. So wirken die Fotobuchseiten, als wären sie ausbelichtet. Auch eine Layflat-Bindung lässt sich bei manchen Anbietern bei Digitaldruckbüchern hinzufügen. Ein solches Exemplar haben wir sogar mit dem Fotobuch von Albelli im Test. Wie es sich geschlagen hat, erfahren Sie im Testkasten auf der nächsten Seite.

### Welches Format darf es sein?

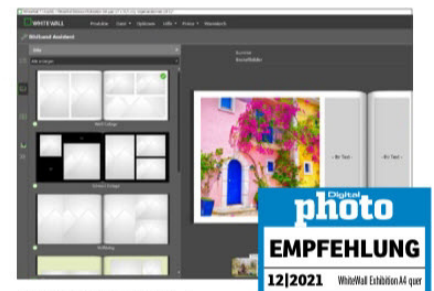
Für welche Herstellungsvariante Sie sich entscheiden sollten, hängt letztlich vor allem von Ihrem Geschmack ab. Möchten Sie ein Fotobuch in den Händen halten, das sich beim Durchblättern auch wie ein Buch

anfühlt oder wie ein Bilderbuch, wie man es aus seiner Kindheit kennt? Entscheiden müssen Sie sich zudem auch für eines der vielen unterschiedlichen Formate, die die Hersteller im Angebot haben. In unserem Test haben wir bei allen Anbietern das „A4 Querformat“ mit der jeweils kleinstmöglichen Seitenzahl (24 bis 28 Seiten) gewählt. Dieses Format ist perfekt geeignet, um Querformatbilder seitenfüllend zu präsentieren. Für Familien- und Urlaubsfotos ist das ideal. Zudem lassen sich Panoramabilder auch prima auf einer kompletten Doppelseite platzieren. So wirken Landschaftsbilder sehr eindrucksvoll. Einziger Nachteil bei diesem Format: Aufgrund der relativ hohen Tiefe passen die Querformat-Fotobücher nicht in jeden Bücher-schrank. Zur Sicherheit sollten Sie hier vor der Bestellung noch einmal nachmessen oder einen alternativen Aufbewahrungsort wählen.

### Drei Tests in einem

Unser Fotobuchvergleichstest besteht eigentlich aus drei unterschiedlichen Tests. Das rührt daher, dass wir aus Gründen der Vergleichbarkeit Echtfotobücher auf der einen und Digitaldruckfotobücher auf der anderen Seite jeweils getrennt vonei- ➔

## BILDBAND IM TEST

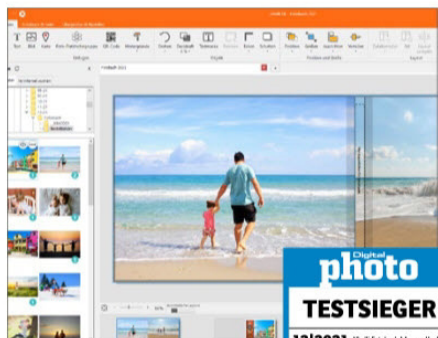


## WHITEWALL PROFI-PRÄSENTATION

WhiteWall richtet sich mit seinen neuen Bildbänden an Kunden mit höchstem Qualitätsanspruch. Passend zum neuen Angebot wurde auch die Bestellsoftware runderneuert. Im Test hatten wir eine 28-seitige Inkjet-Variante mit mattem Premiumpapier. Exzellent!

Website	www.whitewall.de
Preis	39,95 €
Porto-/Bearbeitungskosten	4,95 €
Qualität (45%)	★★★★★
Bestellprozess (25%)	★★★★☆
Lieferzeit (10%)	★★★★☆
Preis/Leistung (10%)	★★★★★
Service (10%)	★★★★☆
<b>GESAMTBEWERTUNG</b>	<b>★★★★★</b>

DIGITALDRUCK-FOTOBÜCHER IM TEST



**photo**  
TESTSIEGER  
12|2021 Albelli Fotobuch A4 quer, Hochgl.

**ALBELLI**  
**WIE AUSBELICHTET**

Albelli schickt ein Fotobuch mit Hochglanzpapier, Layflat-Bindung und Fotoeinband ins Rennen. Diese kostenpflichtigen Extras sorgen zwar für einen hohen Preis, sind jedoch jeden Cent wert. Das Fotobuch wirkt wie ein Echtfotobuch – nur mit deutlich dünnerem Papier.

Website	www.albelli.de
Preis	53,15 €
Porto-/Bearbeitungskosten	4,95 €
Qualität (45%)	★★★★★
Bestellprozess (25%)	★★★★★
Lieferzeit (10%)	★★★★★
Preis/Leistung (10%)	★★★★★
Service (10%)	★★★★★
<b>GESAMTBEWERTUNG</b>	★★★★★

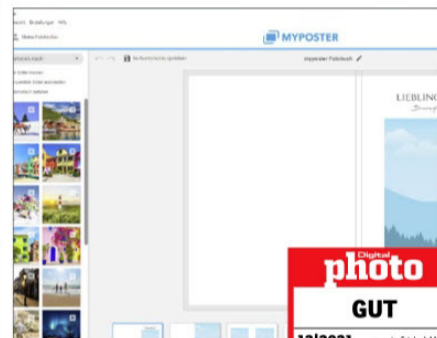


**photo**  
SEHR GUT  
12|2021 Cewe Fotobuch A4 Panorama

**CEWE**  
**VEREDELTES COVER**

Dem Branchenprimus macht in puncto Gestaltungsmöglichkeiten bei der Software keiner was vor. Das Fotobuch überzeugt mit hoher Detail-schärfe und kräftigen Farben. Das Testexemplar kommt mit einer Lack-Veredelung (4,39 €) auf dem Cover, die ein echter Eyecatcher ist.

Website	www.cewe.de
Preis	34,34 €
Porto-/Bearbeitungskosten	4,99 €
Qualität (45%)	★★★★★
Bestellprozess (25%)	★★★★★
Lieferzeit (10%)	★★★★★
Preis/Leistung (10%)	★★★★★
Service (10%)	★★★★★
<b>GESAMTBEWERTUNG</b>	★★★★★



**photo**  
GUT  
12|2021 myposter Fotobuch A4 quer

**MYPOSTER**  
**EMPFEHLENSWERT**

Bei myposter haben Sie die Wahl, ob Sie online, per App oder per Software Ihr Fotobuch gestalten möchten. Das Testbuch lieferte ein detail-scharfes Druckbild und knackige Farben. Auch an der Verarbeitung sowie der Materialqualität gab es nichts auszusetzen.

Website	www.myposter.de
Preis	27,99 €
Porto-/Bearbeitungskosten	5,99 €
Qualität (45%)	★★★★☆
Bestellprozess (25%)	★★★★★
Lieferzeit (10%)	★★★★★
Preis/Leistung (10%)	★★★★★
Service (10%)	★★★★★
<b>GESAMTBEWERTUNG</b>	★★★★☆

Fotos: Markus Siek, Hersteller

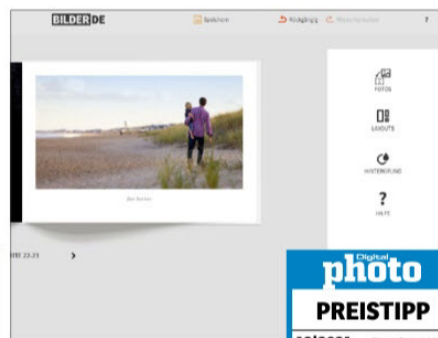


**photo**  
GUT  
12|2021 Medion Foto Fotobuch A4 quer

**MEDION FOTO**  
**GUTE QUALITÄT**

Bei Medion Foto gestalten Sie Ihr Fotobuch wahlweise online oder per Download-Software. Die bietet zwar durchaus kreativen Spielraum, kann aber mit den Lösungen der topplatzierten Anbieter nicht mithalten. Druck- und Verarbeitungsqualität können überzeugen.

Website	https://foto.medion.com
Preis	21,95 €
Porto-/Bearbeitungskosten	4,45 €
Qualität (45%)	★★★★☆
Bestellprozess (25%)	★★★★★
Lieferzeit (10%)	★★★★★
Preis/Leistung (10%)	★★★★★
Service (10%)	★★★★★
<b>GESAMTBEWERTUNG</b>	★★★★☆



**photo**  
PREISTIPP  
12|2021 Bilder.de Fotobuch A4 quer

**BILDER.DE**  
**DER PREISBRECHER**

Bei Bilder.de zahlen Sie für ein Fotobuch mit 26 Seiten nur 9,99 Euro. Im Vergleich zu anderen Anbietern ist die Ersparnis bei steigender Seitenzahl sogar noch größer. Die Qualität des Test-Fotobuchs lässt nichts zu wünschen übrig, nur die Online-Gestaltung offenbart Schwächen.

Website	www.bilder.de
Preis	9,99 €
Porto-/Bearbeitungskosten	4,95 €
Qualität (45%)	★★★★☆
Bestellprozess (25%)	★★★★★
Lieferzeit (10%)	★★★★★
Preis/Leistung (10%)	★★★★★
Service (10%)	★★★★★
<b>GESAMTBEWERTUNG</b>	★★★★☆



**„Spartipp für alle, die viel Platz brauchen: Bei Bilder.de zahlen Sie für ein Fotobuch mit 154 Seiten nur 24,99 Euro plus Versand.“**

Markus Siek, Test & Technik

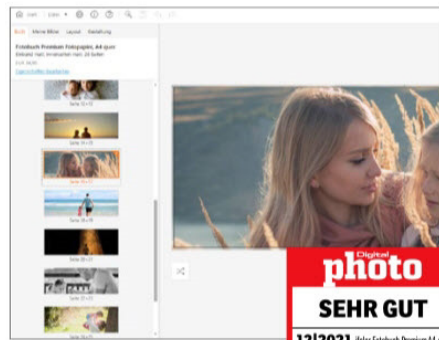
## ECHTFOTOBÜCHER IM TEST



### PIXUM TOLL: BUCH & SOFTWARE

Pixum schickt ein Fotobuch mit Lackveredelung auf dem Cover ins Rennen. Das sieht, wie auch bei Cewe, klasse aus und wertet das Produkt noch einmal auf. Auch ansonsten gibt es nichts zu beanstanden. Die Druck- und Verarbeitungsqualität ist wirklich klasse.

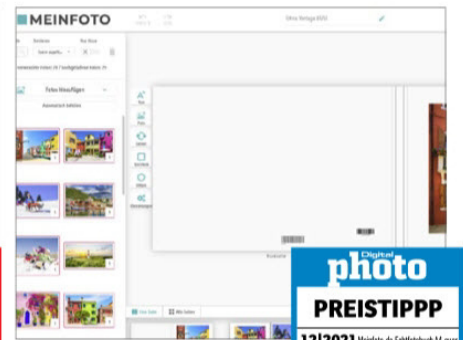
Website	www.pixum.de
Preis	35,95 €
Porto-/Bearbeitungskosten	4,99 €
Qualität (45%)	★★★★☆
Bestellprozess (25%)	★★★★☆
Lieferzeit (10%)	★★★★☆
Preis/Leistung (10%)	★★★★☆
Service (10%)	★★★★☆
<b>GESAMTBEWERTUNG</b>	<b>★★★★☆</b>



### IFOLOR EDEL UND HOCHWERTIG

Mit seinem matten Einband und den ebenfalls matten Innenseiten wirkt das Fotobuch von ifolor sehr edel. Was uns ebenfalls sehr gut gefällt: Sie können Ihr Fotobuch wahlweise per App, online oder über die Download-Software gestalten und bestellen. Was will man mehr?

Website	www.ifolor.de
Preis	24,47 €
Porto-/Bearbeitungskosten	3,95 €
Qualität (45%)	★★★★☆
Bestellprozess (25%)	★★★★☆
Lieferzeit (10%)	★★★★☆
Preis/Leistung (10%)	★★★★☆
Service (10%)	★★★★☆
<b>GESAMTBEWERTUNG</b>	<b>★★★★☆</b>



### MEINFOTO.DE GÜNSTIGE ALTERNATIVE

Meinfoto.de bietet ausschließlich eine Online-Gestaltung bei der Bestellung an. Die funktioniert gut, bietet aber nicht so viel kreativen Spielraum wie die Software der Mitbewerber. Das Fotobuch überzeugt mit guter Qualität zum günstigen Preis – trotz hoher Versandkosten.

Website	www.meinfoto.de
Preis	19,90 €
Porto-/Bearbeitungskosten	6,90 €
Qualität (45%)	★★★★☆
Bestellprozess (25%)	★★★★☆
Lieferzeit (10%)	★★★★☆
Preis/Leistung (10%)	★★★★☆
Service (10%)	★★★★☆
<b>GESAMTBEWERTUNG</b>	<b>★★★★☆</b>

einander unter die Lupe genommen haben. Zudem finden Sie das Produkt von WhiteWall in einem gesonderten Einzeltest. Grund hierfür: WhiteWall schickt kein klassisches Fotobuch, sondern einen Bildband ins Rennen. Bei einem Bildband geht es um die professionelle Präsentation von Fotos und weniger darum, mit Texten, Rahmen, Masken und Cliparts ein Familienalbum zu gestalten. Dementsprechend ist auch die neu vorgestellte Gestaltungssoftware von WhiteWall ganz auf die Bedürfnisse von einem Bildband zugeschnitten, das zum Beispiel Fotograf\*innen zur Präsentation ihrer Werke nutzen. Auch die Papierart können Sie bei WhiteWall passend zu Ihren Fotomotiven und Wünschen frei auswählen.

**Auf die Gestaltung kommt es an**  
Apropos Gestaltungssoftware: Dies ist nach der Qualität das zweitwichtigste Kriterium in unserem Test. Bei vielen Anbietern haben Sie inzwischen die Möglichkeit, Ihr Fotobuch wahlweise per Smartphone-App, direkt online im Browser oder per Download-Software zu gestalten und anschließend zu bestellen. Das ist die kundenfreundlichste Lösung, weil so jeder den

Gestaltungsweg wählen kann, der am besten zu ihm oder ihr passt. Wer seine schönsten Urlaubsfotos, die mit dem Smartphone aufgenommen wurden, in einem einfachen Fotobuch präsentieren möchte, bestellt bequem per App und spart sich das Übertragen der Fotos auf den PC. Wer mehr Gestaltungsmöglichkeiten zur Auswahl haben möchte, entscheidet sich für die Online-Gestaltung und wer maximale kreative Freiheit braucht und ein aufwendiges Fotobuch-Projekt designen will, lädt sich die Design-Software des Anbieters herunter. Fast alle Dienstleister im Test bieten ihren Kunden alle drei Bestellmöglichkeiten an. Ausnahmen bilden WhiteWall, wo man auf eine App verzichten muss, sowie Bilder.de und Meinfoto.de, bei denen lediglich eine Online-Lösung angeboten wird. Preislich lagen die Testfotobücher zwischen 14,94 Euro und 44,90 Euro sehr weit auseinander. Zu beachten ist hierbei jedoch, dass die Preise bei manchen Anbietern aufgrund von optionalen, aufpreispflichtigen Extras höher sind als die Standardausführungen. Wie sich die einzelnen Kandidaten geschlagen haben, erfahren Sie in den Testkästen. ■ (ms)



» Bindungen: Der Unterschied ist deutlich zu sehen: oben eine klassische Klebebindung, unten die Layflat-Alternative.

## DAS SAGEN DIE ANBIETER ÜBER IHR PRODUKT

Der Albelli Fotokalender bietet eine Vielzahl an Illustrationen, Hintergründen und Designs, um ihn individuell zu gestalten. Am beliebtesten ist jedoch die große Auswahl an vorgefertigten Albelli Designs. Der Startmonat ist individuell anpassbar und alle persönliche Termine und Events können schon eingetragen werden.

**Diana Zoetekouw, Albelli**

Gestalten Sie Ihren Wandkalender A4 auf Fotopapier und machen Sie ihn mit persönlichen Motiven zum echten Unikat. Ihre Aufnahmen werden auf dem 230 g/m<sup>2</sup> starken Papier von Fujifilm mit einer hohen Detailzeichnung und außergewöhnlichen Tiefenschärfe dargestellt. Der Wandkalender bietet sich besonders für farbbintensive, dynamische Motive an und lässt sich auf Wunsch mit edler Holzleiste sowie mit einer Geschenkverpackung mit Goldprägung bestellen.

**Meike Ahlbrand, Cewe**

Im Wandkalender von ifolor lassen sich bis zu 145 Bilder der schönsten Erinnerungen auf hochglanzveredeltem oder seidenmattem Papier verewigen. Den Startmonat kann man frei wählen, so ist der Kalender das ganze Jahr hindurch ein einzigartiges, persönliches und kreatives Geschenk mit Blickfang-Garantie.

**Šárka van Eijck, ifolor**

Der Fotokalender von Medion Foto im A4-Format ist ein vielseitiger Klassiker. Mit vorbereiteten Layouts und Raum für Gestaltungsfreiheit eine perfekte Mischung, um kreativ zu werden. Der Startmonat ist frei wählbar und muss nicht zwingend im Januar beginnen. Der Fotokalender ist in matt und hochglanzveredelt erhältlich.

**Sebastian Singhartinger, Medion Foto**

Mit unserem Echtfoto Wandkalender hängt man sich so viel Gefühl an die Wand – und das dank unseres umfangreichen Online-Editors immer hochwertig aufbereitet und individuell. Die Qualität des Echt-Fotopapiers sorgt darüber hinaus für einen edlen Glanz. Und mit dem Premium-Finish kommen die Farben und Kontraste der Bilder besonders gut zur Geltung.

**Joey Toh, Meinfoto.de**

Bei uns können Sie Ihren individuellen Fotokalender in nur wenigen Klicks erstellen. Wählen Sie in unserem Online-Konfigurator Ihr Design aus, laden Sie Ihre Fotos hoch und freuen Sie sich auf Ihren Kalender. Alles bequem von der Couch aus. Und das Beste: Sie können Ihren Startmonat frei auswählen! Einmal bestellen, ein ganzes Jahr freuen!

**Alexander Janocha, myposter**

Dank der Fotokalender von Pixum freut sich jeder Beschenkte Monat für Monat über ein neues persönliches Motiv. Besonders zu Weihnachten und dem anstehenden Jahreswechsel sind unsere Fotokalender ein beliebtes Geschenk für die Familie, Freunde oder Kunden. Pixum bietet zahlreiche Formate und Papierarten für mehr Kreativität beim Gestalten. Neuerdings bieten wir auch eine dekorative Holzleiste an – zur Abdeckung der Spiralbindung bei den Fotowandkalendern.

**Nils Daniel, Pixum**

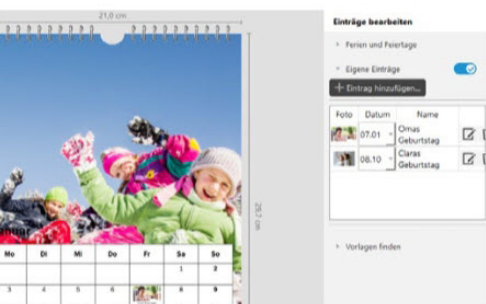
WhiteWall bietet die Möglichkeit, online einen Kalender mit den eigenen Fotos zu erstellen. Mit über 12 Formaten und 5 Premium-Papieren zur Auswahl sowie zahlreichen Gestaltungsmöglichkeiten bieten wir ein großartiges Portfolio für Wandkalender an. Besonders nennenswert ist hier unser außergewöhnliches Großformat im Hoch- (65 x 46 cm) und Querformat (46 x 65 cm) auf Fine Art Papier. Jedes Papier weist eigene Merkmale auf und eignet sich für bestimmte Motive besonders gut. Im Anschluss bleibt viel Raum für individuelle Anpassungen wie vordefinierte Designs, Schriftarten und farbige Hintergründe.

**Birgit Weners, WhiteWall**

## ACHT ANBIETER IM VERGLEICH

# Fotokalender im großen Test

**Kaufberatung | Wenn Sie schon jetzt dafür sorgen möchten, dass 2022 optisch ein Highlight wird, sind Wandkalender mit Ihren Lieblingsmotiven die ideale Wahl. Wo es die besten zu kaufen gibt, lesen Sie hier.**



» **Praktisch:** Bei Pixum und Cewe lassen sich Geburtstage im Kalender direkt eintragen – und das sogar mit Foto!

**A**uch wenn wir sie dank Smartphones, Tablets und Co. eigentlich nicht mehr wirklich brauchen, gehören Wandkalender in den meisten Haushalten immer noch zur Standard-Ausstattung. Und das aus gutem Grund: In solche Kalender lassen sich alle wichtigen Termine eintragen und jederzeit von allen Familienmitgliedern einsehen. Wem dabei die Optik des Kalenders egal ist, der greift zum kostenlosen Werbegeschenk-Kalender oder besorgt sich beim Discounter einen Familienplaner zum Schnäppchenpreis. Doch warum sollten Sie sich mit einem mitunter lieblos gestalteten Allerweltskalender begnügen, wenn man auch einen mit seinen schönsten Fotomotiven selbst gestalten kann?

Solche individuellen Fotokalender sind schon ab rund zehn Euro zuzüglich Versand zu haben, also nur wenige Euro mehr, als Sie auch für einen fertigen Kalender zahlen müssten. Dafür jedoch können Sie bei den Fotodienstleistern Ihren Jahreskalender individuell gestalten. Wie Sie es auch von Fotobüchern kennen, haben Sie

bei Wandkalendern bei vielen Anbietern die Wahl zwischen Echtfotokalendern und Kalendern, die im Digitaldruckverfahren hergestellt werden. Beide Varianten haben wir für Sie getestet. Doch wo liegt eigentlich konkret der Unterschied?

### Kalender-Unterschiede

Bei Echtfotokalendern bestehen die Kalenderseiten aus dickem Fotopapier, auf dem Ihre Bilder ausbelichtet werden. Diese Technik verspricht brillante Farben und ein gestochen scharfes Druckbild ohne die typischen Rasterpunkte, die man beim Digitaldruckverfahren erkennen kann, wenn man sich die Seiten aus der Nähe einmal genauer anschaut.

Sind Echtfotokalender also immer die erste Wahl? Nicht unbedingt! In der Praxis bringt das Echtfotopapier bei Wandkalendern nämlich auch Nachteile mit sich. So können Sie beispielsweise nicht einfach mit einem handelsüblichen Kugelschreiber Termine eintragen, weil die Schrift sofort verwischen würde. Stattdessen wäre in



### START FREI WÄHLBAR

Sie müssen Ihren Fotokalender nicht zwangsläufig zum Jahreswechsel bestellen. Sie können den Startmonat bei allen Anbietern nämlich frei wählen.

#### Februar

Montag	Dienstag	Mittwoch	Donnerstag
		1	2
		3	4
5	6	7	8
9	10	11	12
13	14	15	16
17	18	19	20
21	22	23	24
25	26	27	28

#### MAI

Mo	Di	Mi
2	3	4
9	10	11
16	17	18
23	24	25
30	31	

NOVEMBER

Fotos und Screenshots: Markus Siek / Texte: Markus Siek

solchen Fällen ein wasserfester Stift nötig. Wer also plant, seinen Kalender tatsächlich aktiv zu nutzen, um Geburtstage, Klassenarbeiten der Kinder und Arzttermine einzutragen, der ist mit einer Digitaldruck-Variante wohl besser beraten. Allerdings auch nur dann, wenn Sie nicht eine kostenpflichtige Hochglanzveredelung dazu buchen, wie es bei manchen Fotodienstleistern möglich ist. Dann nämlich haben Sie den gleichen Effekt wie bei Echtfotokalendern. Grundsätzlich gilt also: Wer sich nur Monat für Monat an seinen schönsten Bildern erfreuen möchte und den Kalender ausschließlich als Dekoration sieht, greift am besten zum Echtfotokalender oder alternativ zur Digitaldruckvariante mit Hochglanzveredelung.

### Einfache Gestaltung

Einen Wandkalender mit eigenen Fotomotiven zu erstellen, ist in der Regel keine aufwendige Angelegenheit. Man entscheidet sich für ein vorgefertigtes Design, wählt ein Foto für das Deckblatt und zusätzlich zwölf Aufnahmen für die Monatsblätter aus und fertig! Wer mag, kann stattdessen auch auf jeder einzelnen Seite eine Collage mit mehreren Aufnahmen erstellen. Wichtig ist jedoch, dass Sie

das Kalenderdesign mit Bedacht auswählen. Wer Termine an einzelnen Tagen eintragen möchte, sollte darauf achten, dass die Tage mit entsprechenden Kästchen auf dem Kalender versehen sind und ausreichend Platz mitbringen.

Da die Gestaltung eines Fotokalenders nicht sonderlich aufwendig ist, müssen Sie nicht zwangsläufig die Gestaltungssoftware der Hersteller nutzen, sondern können stattdessen auch die Online-Gestaltung verwenden. Allerdings gilt das nicht in jedem Fall. So finden Sie nämlich in der Gestaltungssoftware von Pixum und Cewe Highlights, die der Online-Konfigurator nicht zu bieten hat. Sie können in der Software beispielsweise auswählen, dass die Termine der Schulferien in Ihrem Bundesland im Kalender automatisch grau markiert werden. Praktisch für alle Familien mit schulpflichtigen Kindern!

### Geburtstagskinder mit Foto

Doch es geht sogar noch besser. Lassen Sie bei Pixum und Cewe auch noch Geburtstage oder andere feststehende Termine in die entsprechenden Tageskästchen drucken. Einfach den entsprechenden Tag anklicken, Termin eintragen, fertig. Und wer es noch schicker mag, kann sogar

noch jeweils ein kleines Foto eintragen. So erkennen Sie schon aus der Ferne am Bild auf dem Kalender, wie lange es noch zu Omas Geburtstag ist. Mit solchen Highlights kann garantiert kein Kalender von der Stange mithalten.

### Das Testfeld

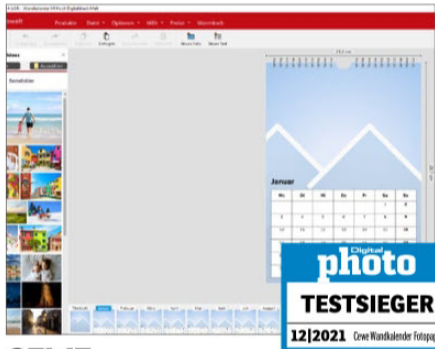
Insgesamt haben wir für Sie acht Fotokalender unter die Lupe genommen, wobei es sich um zwei Echtfoto- und sechs Digitaldruck-Fotokalender handelt. Inklusiv



**Echtfotokalender sehen meist schicker aus, haben aber Nachteile, wenn man Termine in Tageskästen eintragen möchte.**

Markus Siek, Test & Technik

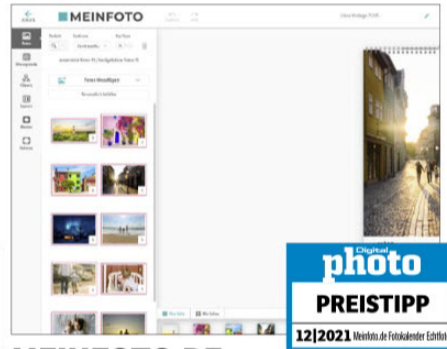
ECHTFOTOKALENDER IM TEST



**CEWE**  
**PRAKTISCH UND SCHICK**

Sie möchten einen schicken Fotokalender auf echtem Fotopapier und dennoch bequem die Geburtstage von Freunden und Familien an den entsprechenden Tagen eintragen? Kein Problem! Bei Cewe drucken Sie die Termine inklusive Foto des Jubilars einfach direkt in den Kalender.

Website	www.cewe.de
Preis	17,99 €
Porto-/Bearbeitungskosten	3,99 €
Qualität (45%)	★★★★★
Bestellprozess (25%)	★★★★★
Lieferzeit (10%)	★★★★★
Preis/Leistung (10%)	★★★★★
Service (10%)	★★★★★
<b>GESAMTBEWERTUNG</b>	<b>★★★★★</b>



**MEINFOTO.DE**  
**GÜNSTIGE ALTERNATIVE**

Der Echtfotokalender von Meinfoto.de macht optisch eine gute Figur und ist sauber verarbeitet. Bei der Gestaltung, die ausschließlich online im Browser möglich ist, stehen viele Designvorlagen zur Verfügung. Auch der Preis ist attraktiv, allerdings stören die hohen Versandkosten.

Website	www.meinfoto.de
Preis	10,90 €
Porto-/Bearbeitungskosten	6,90 €
Qualität (45%)	★★★★☆
Bestellprozess (25%)	★★★★☆
Lieferzeit (10%)	★★★★★
Preis/Leistung (10%)	★★★★★
Service (10%)	★★★★☆
<b>GESAMTBEWERTUNG</b>	<b>★★★★☆</b>



**Mein Tipp: Nutzen Sie bei Cewe und Pixum unbedingt die Download-Software zur Gestaltung Ihres Fotokalenders.**

Markus Siek, Test & Technik



» **Holzleiste:** Mit solch einer Holzleiste, die Sie bei Cewe und Pixum dazu bestellen können, wird die Spiralbindung verdeckt.

sive Versandkosten lagen die Preise für die Jahreskalender zwischen 14,42 Euro (ifolor) und 28,97 Euro (Pixum). Allerdings muss man erklärend hinzufügen, dass sich der vergleichsweise hohe Preis bei Pixum durch kostenpflichtige Extras erklärt, die beim Testkalender dazu gebucht wurden. Hierzu zählen das glänzende Premiumpapier (+ 2 Euro) und die Deko-Holzleiste (+ 7,99 Euro). Ohne diese Extras wäre der Pixum-Kalender inklusive Versandkosten ebenfalls für unter 20 Euro zu haben.

**Wie haben wir getestet?**

Wichtigstes Testkriterium in unserem Fotokalender-Vergleich ist natürlich die Qualität. Hierbei nehmen wir sowohl die Druckqualität als auch die Qualität des Materials, der Verarbeitung und der Transportsicherung unter die Lupe. Das zweitwichtigste Kriterium im Test ist der Bestellprozess. Hierbei kontrollieren wir verschiedene Aspekte: Wer bietet beispielsweise die nutzerfreundlichste Gestaltungslösung? Wer die meisten kreativen Möglichkeiten? Wer bietet eine App an, mit der man direkt vom Smartphone aus seinen Kalender gestalten und bestellen kann? In der Kategorie

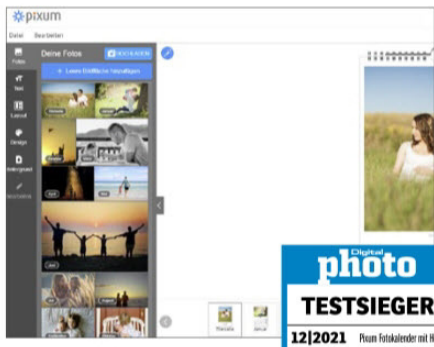
„Bestellprozess“ glänzten vor allem die Anbieter Cewe und Pixum und verdienten sich dementsprechend Topnoten. Übrigens ist es bei allen Anbietern Standard, dass Sie den Startmonat Ihres Kalenders frei wählen können. Sollte Ihnen also im Sommer der Sinn nach einem neuen Fotokalender stehen, wäre das kein Problem. Dann bestellen Sie einfach einen Kalender mit den Monaten Juli bis Juni!

Ein weiteres Kriterium ist die Lieferzeit. Bei welchem Anbieter darf man schon einen Werktag nach der Bestellung seinen neuen Fotokalender in den Händen halten? Wer lässt sich so lange Zeit mit der Lieferung, dass man seine Bestellung schon fast vergessen hat? Abgerundet wird das Kriteriumfeld durch die Aspekte „Preis/Leistung“ und „Service“.

**Wer hat die Nase vorn?**

Erfreulicherweise hat sich keiner der Testkandidaten einen qualitativen Ausrutscher geleistet. Ein Fehlkauf wäre also keiner der acht getesteten Fotokalender. Unterschiede gab es dennoch. Welche das sind und welche Kalender sich Bestnoten verdient haben, lesen Sie in den Boxen. ■ (ms)

DIGITALDRUCK-FOTOKALENDER IM TEST

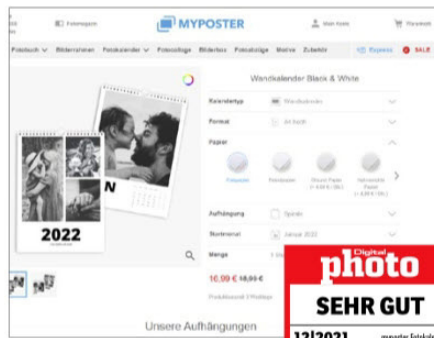


**photo**  
**TESTSIEGER**  
12|2021 Pixum Fotokalender mit Holzleiste

**PIXUM**  
**HOLZLEISTE ZUR ZIERDE**

Was an Lob für die Software von Cewe gilt, gilt gleichermaßen auch für Pixum. Der vergleichsweise hohe Preis für den hochwertigen Kalender erklärt sich durch die hinzugebuchte Holzleiste (7,99 Euro), die die Spiralbindung verdeckt und den Kalender optisch noch einmal aufwertet.

Website	www.pixum.de
Preis	24,98 €
Porto-/Bearbeitungskosten	3,99 €
Qualität (45%)	★★★★★
Bestellprozess (25%)	★★★★★
Lieferzeit (10%)	★★★★★
Preis/Leistung (10%)	★★★★★
Service (10%)	★★★★★
<b>GESAMTBEWERTUNG</b>	<b>★★★★★</b>

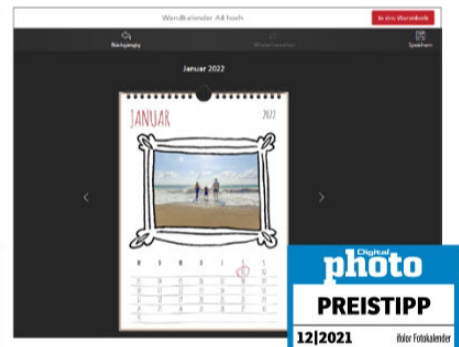


**photo**  
**SEHR GUT**  
12|2021 myposter fotokalender

**MYPOSTER**  
**TOLLE VORLAGEN**

Bei myposter begeistern vor allem die tollen Designvorlagen, die den Fotokalender zu einem echten Schmuckstück werden lassen. Auch die Qualität ist spitze. Das Druckbild ist klar und scharf, die Farben brillant. Kurzum: eine uneingeschränkte Empfehlung!

Website	www.myposter.de
Preis	16,99 €
Porto-/Bearbeitungskosten	5,99 €
Qualität (45%)	★★★★★
Bestellprozess (25%)	★★★★★
Lieferzeit (10%)	★★★★★
Preis/Leistung (10%)	★★★★★
Service (10%)	★★★★★
<b>GESAMTBEWERTUNG</b>	<b>★★★★★</b>

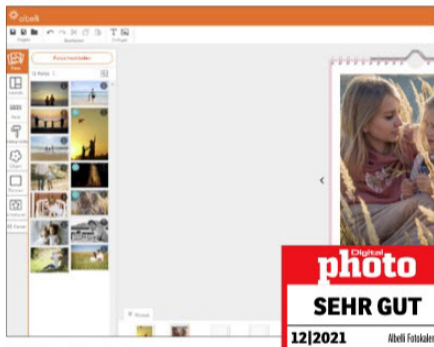


**photo**  
**PREISTIPP**  
12|2021 Ifolor Fotokalender

**IFOLOR**  
**QUALITÄT ZUM TOPPREIS**

Hand aufs Herz: Bei solch einem günstigen Preis wird auch das letzte Argument entkräftet, zu einem Industriekalender zu greifen. Und das Beste: Bei ifolor stimmt nicht nur der Preis, sondern auch die Kalenderqualität ist top. Nur bei der Gestaltungslösung ist noch Luft nach oben.

Website	www.ifolor.de
Preis	10,47 €
Porto-/Bearbeitungskosten	3,95 €
Qualität (45%)	★★★★★
Bestellprozess (25%)	★★★★☆
Lieferzeit (10%)	★★★★★
Preis/Leistung (10%)	★★★★★
Service (10%)	★★★★★
<b>GESAMTBEWERTUNG</b>	<b>★★★★★</b>

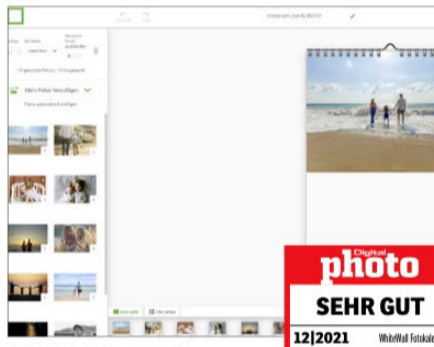


**photo**  
**SEHR GUT**  
12|2021 Albelli Fotokalender

**ALBELLI**  
**FREIE PAPIERWAHL**

Bei Albelli haben Sie die Wahl zwischen drei Papierqualitäten: Mattes Papier ist Standard (im Test), Hochglanz und Extramatt gibt es gegen Aufpreis. Doch schon in der Standardausführung macht der Fotokalender von Albelli eine gute Figur. Druck und Verarbeitung überzeugen.

Website	www.albelli.de
Preis	16,99 €
Porto-/Bearbeitungskosten	4,95 €
Qualität (45%)	★★★★★
Bestellprozess (25%)	★★★★☆
Lieferzeit (10%)	★★★★★
Preis/Leistung (10%)	★★★★★
Service (10%)	★★★★★
<b>GESAMTBEWERTUNG</b>	<b>★★★★★</b>



**photo**  
**SEHR GUT**  
12|2021 WhiteWall Fotokalender

**WHITEWALL**  
**FARBE DER SPIRALEN**

Auch bei WhiteWall können Sie zwischen diversen Papiersorten und sogar der Farbe der Spiralbindung wählen. Die Online-Gestaltungslösung ist benutzerfreundlich, bietet aber nur eingeschränkte kreative Möglichkeiten. Die Qualität des Kalenders ist jedoch uneingeschränkt top.

Website	www.whitewall.de
Preis	14,95 €
Porto-/Bearbeitungskosten	4,95 €
Qualität (45%)	★★★★★
Bestellprozess (25%)	★★★★☆
Lieferzeit (10%)	★★★★★
Preis/Leistung (10%)	★★★★★
Service (10%)	★★★★★
<b>GESAMTBEWERTUNG</b>	<b>★★★★★</b>



**photo**  
**GUT**  
12|2021 Medion Foto Fotokalender

**MEDION FOTO**  
**HOCHGLANZ ZUR AUSWAHL**

Bei Fotokalendern von Medion Foto haben Sie die Wahl zwischen Standardpapier (im Test) und Hochglanzveredelung (6 Euro Aufpreis). Im Testlabor macht die Druckqualität einen guten Eindruck, auch wenn das Druckbild nicht ganz so klar war wie bei den Topplatzierten.

Website	https://foto.medion.com
Preis	12,95 €
Porto-/Bearbeitungskosten	4,45 €
Qualität (45%)	★★★★☆
Bestellprozess (25%)	★★★★☆
Lieferzeit (10%)	★★★★★
Preis/Leistung (10%)	★★★★☆
Service (10%)	★★★★★
<b>GESAMTBEWERTUNG</b>	<b>★★★★★</b>

Fotos: Markus Steik, Hersteller



# Halte deine schönsten Foto- momente fest.

Fotokalender von ifolor.

Wandkalender Panorama  
Exklusives Panoramaformat:  
35×60cm  
ab EUR 29,95\*



Wandkalender  
Im Format A4  
ab EUR 14,95\*